



## Anzeigefehler beim Zuweisen von Beitragsschlüsseln

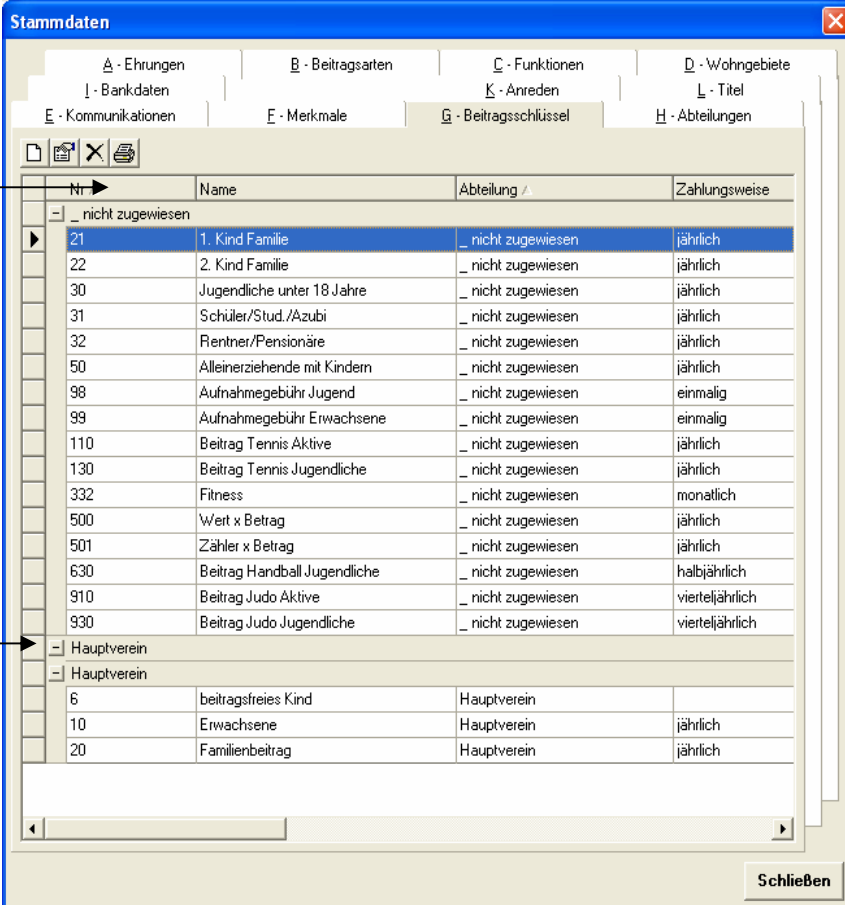
Nach dem Datenimport aus WINNER 6.1 ist es notwendig, sämtliche Beitragsschlüssel den entsprechenden Abteilungen zuzuweisen.

Hierzu wird jeder Beitragsschlüssel mit Doppelklick oder  aufgerufen, die Abteilung ausgesucht und mit Speichern beendet.

In der Gesamtansicht kann es anschließend zu einem **Anzeigefehler** kommen:  Hauptverein erscheint doppelt und bei Aufruf eines Beitragsschlüssels (Bsp. 130 Tennis Jugendliche) wird der darüber liegende (110 Tennis Aktive) geöffnet.

### Behebung:

- Bearbeiten Sie die Beitragsschlüssel streng der Reihenfolge nach von oben nach unten oder
- klicken Sie mit der Maus in die Spaltenüberschrift „Nr.“ damit die Beitragsschlüssel neu sortiert und somit wieder korrekt angezeigt werden.



Sind alle Beitragsschlüssel zugewiesen, tritt dieser Anzeigefehler nicht mehr auf.